



L'ACCIDENTALITÉ ROUTIÈRE EN SEINE-ET-MARNE

BAROMÈTRE DU MOIS DE SEPTEMBRE 2019


Les chiffres du mois :

En ce mois de septembre, le nombre d'accidents mortels est élevé (10 accidents pour 11 personnes décédées).

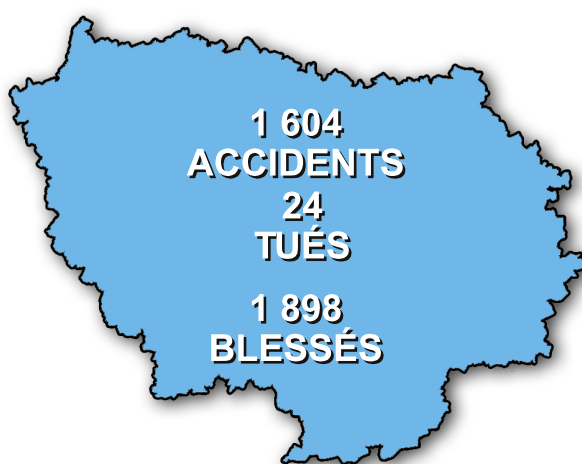
50 % des accidents mortels ont eu lieu en agglomération et ont concerné essentiellement des usagers vulnérables : 2 roues (motos, cycles) et piétons. Les autres accidents mortels ont eu lieu hors agglomération et concernent principalement les conducteurs de véhicules légers.

Par rapport à septembre 2018, l'accidentalité mortelle a augmenté.

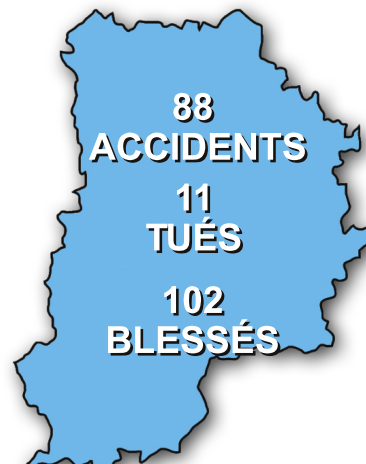
Bilan du mois de septembre :



FRANCE



ILE-DE-FRANCE



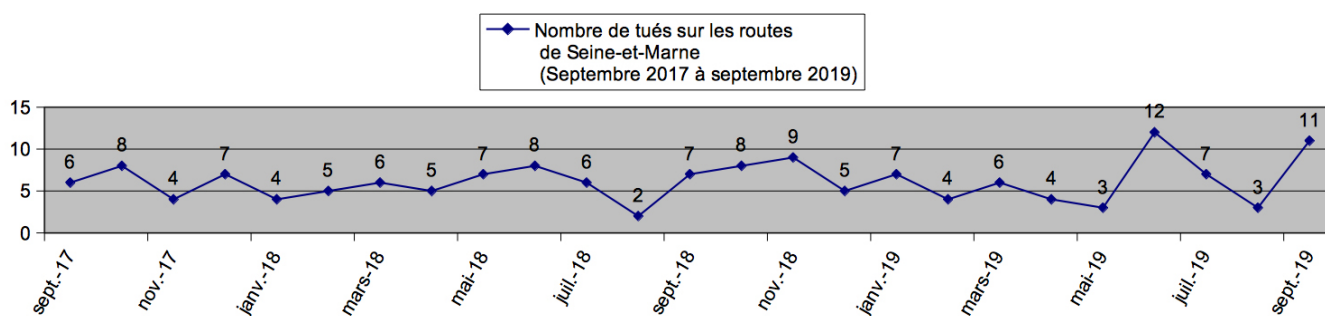
SEINE-ET-MARNE

Bilan du mois	Accidents corporels	Tués	Blessés	Dont blessés hospitalisés	Dont blessés légers
Septembre 2019	88	11	102	28	74
Septembre 2018	94	7	137	30	107
Différence 2019/2018	-6	4	-35	-2	-33
Évolutions 2019/2018	-6,38%	57,14%	-25,55%	-6,67%	-30,84%

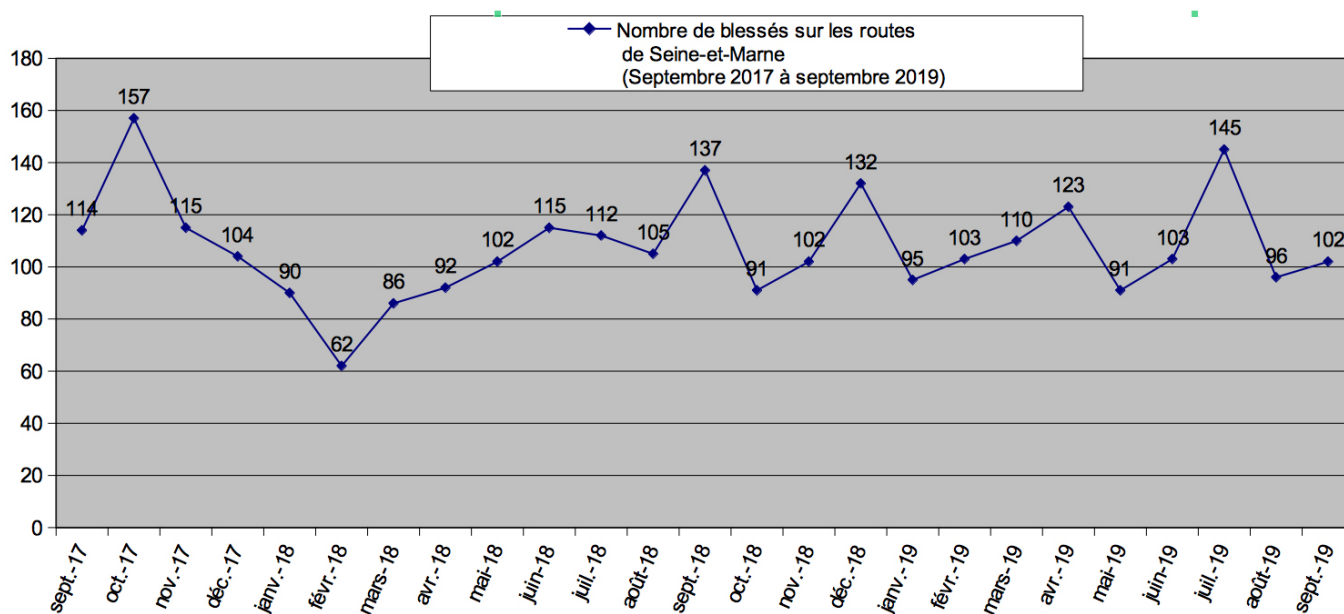
Bilan année 2019 (ATBH)	Janv	Fév	Mars	Avr	Mai	Juin	Juil	Août	Sept	Oct	Nov	Déc	Cumul 2019	Cumul 2018	Différence 2019/2018	Évolution 2019/2018
Accidents	68	92	75	89	60	85	89	72	88				718	683	35	5,12%
Tués	7	4	6	4	3	12	7	3	11				57	50	7	14,00%
Total blessés	95	103	110	123	91	103	145	96	102				968	901	67	7,44%
Dont blessés hospitalisés	26	26	31	31	19	30	44	23	28				258	269	-11	-4,09%
blessés légers	69	77	79	92	72	73	101	73	74				710	632	78	12,34%

Évolution du nombre de personnes tuées ou blessées sur les 24 derniers mois

Tués sur les 24 derniers mois

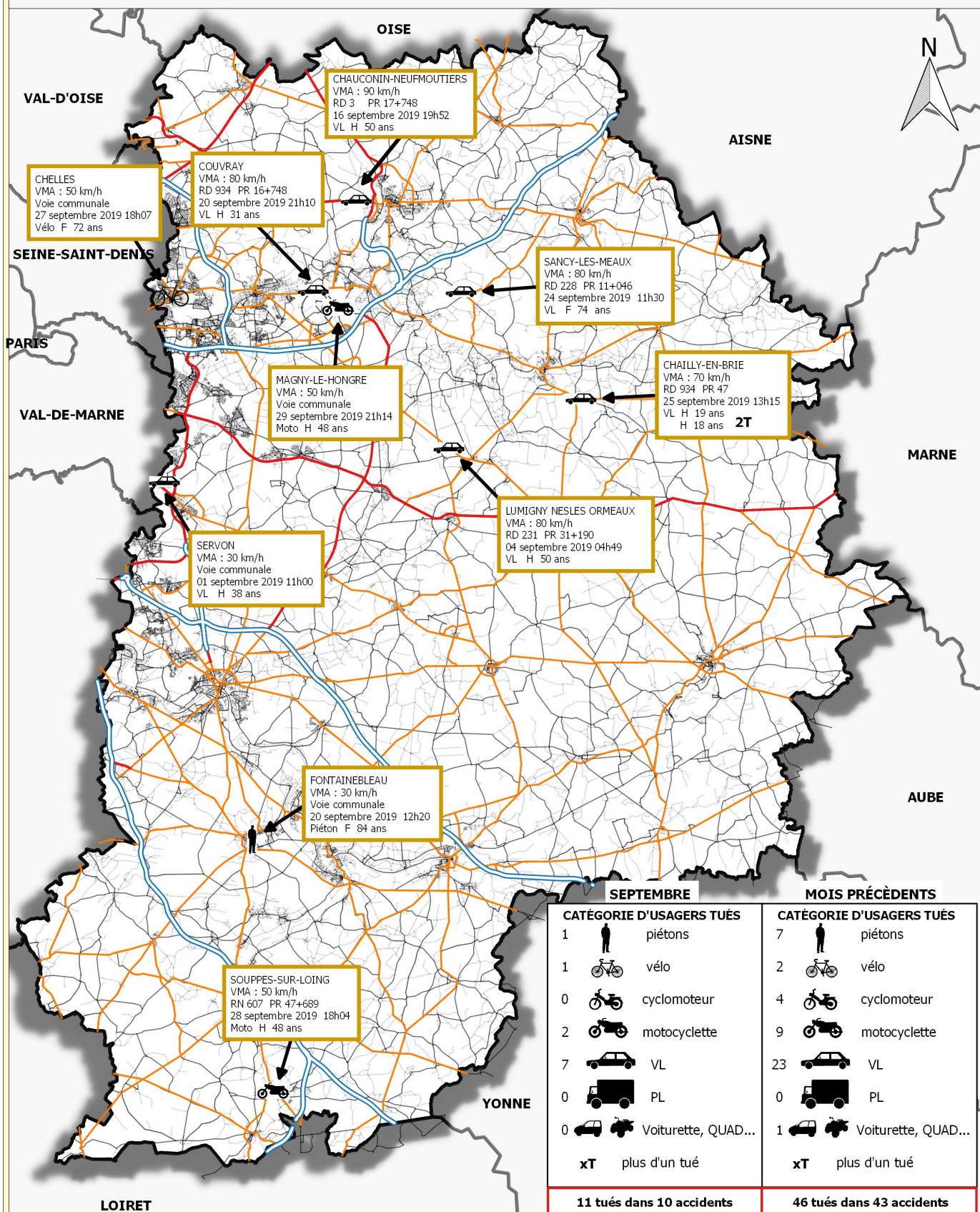


Blessés sur les 24 derniers mois



Accidents mortels de septembre 2019

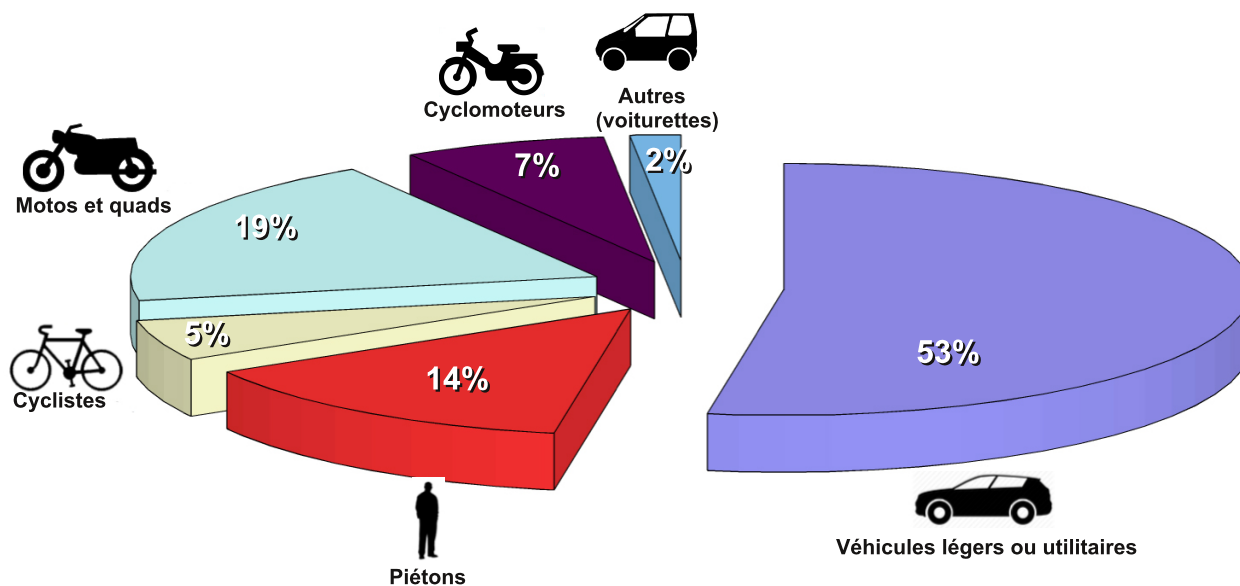
DÉPARTEMENT DE SEINE-ET-MARNE ACCIDENTS MORTELS AU 30 SEPTEMBRE 2019



INFORMATION NON CONSOLIDÉE

SEPTEMBRE	MOIS PRÉCÉDENTS
CATÉGORIE D'USAGERS TUÉS 1 piétons 1 vélo 0 cyclomoteur 2 motocyclette 7 VL 0 PL 0 Voiturette, QUAD... xT plus d'un tué	CATÉGORIE D'USAGERS TUÉS 7 piétons 2 vélo 4 cyclomoteur 9 motocyclette 23 VL 0 PL 1 Voiturette, QUAD... xT plus d'un tué
11 tués dans 10 accidents	46 tués dans 43 accidents
TOTAL AU 30 septembre 2019 57 tués dans 53 accidents	

Focus sur les accidents mortels de janvier à septembre 2019



Répartition des tués par catégorie d'âge et mode de transport

Janvier à septembre 2019	0-14 ans	15-17 ans	18-24 ans	25-44 ans	45-64 ans	65 ans et +	Total
Véhicules légers/ Véhicules utilitaires	0	0	9	8	9	5	31
Piétons	0	0	1	1	3	2	7
Cyclistes	0	0	0	0	2	1	3
Cyclomoteurs	0	0	1	2	1	0	4
Motos + quads	0	0	1	3	6	1	11
Poids-lourds	0	0	0	0	0	0	0
Autres (voiturettes)	0	0	0	0	0	1	1
Total 2019	0	0	12	14	21	10	57
Part en %	00%	00%	21,05%	24,56%	36,84%	17,54%	100%



**PRÉFET
DE SEINE-ET-MARNE**

*Liberté
Égalité
Fraternité*

**SÉCURITÉ ROUTIÈRE
VIVRE, ENSEMBLE.**